

# SKV6 ansøgning

Vejledning



Den nye våbenbekendtgørelse, træder i kraft den 1. juli 2018 og vil have betydning for alle skytter der låner skytteforeningens våben.

Hvis du som skytte efter den 1. juli 2018 vil benytte foreningens våben, skal du som minimum være SKV6 godkendt eller have ansøgt om samme.

Har du en SKV1, SKV2 og/eller SKV3 godkendelse behøver du ikke ansøge om den nye SKV6 godkendelse.

Du kan læse mere om den nye våbenbekendtgørelse bl.a. på DGI's hjemmeside: [www.dgi.dk](http://www.dgi.dk).

DGI's vejledning til ansøgning om SKV6 finder du her: [www.dgi.dk/media/19356/vejledning-til-skv6-111217.docx](http://www.dgi.dk/media/19356/vejledning-til-skv6-111217.docx)



## SKV6 ansøgning

Vi har i Ølsted Skytteforening lavet følgende udførlige vejledning til, hvordan du ansøger om en SKV6.

### Udfyld blanketten

Start med at udfylde SKV6 blanketten: [www.dgi.dk/media/19431/skv6-godkendt-081217-100118.pdf](http://www.dgi.dk/media/19431/skv6-godkendt-081217-100118.pdf)

<b>ANSØGNING OM GODKENDELSE</b> til, som skytteforeningsmedlem, at få overladt foreningens eller dens medlemmers skydevåben til brug på foreningens skydebaner. (Jf. Justitsministeriets bekendtgørelse nr. 1444 af 01. december 2016 om våben og ammunition med senere ændringer) Se vejledningen på næste side	Indgives til ACV hvis foreningen er hjemmehørende i Jylland eller på Fyn og til ACØ hvis foreningen er hjemmehørende på Sjælland eller øerne. Udfyldes elektronisk eller med BLOKBOGSTAVER.	<b>SKV 6</b>
<b>OPLYSNINGER OM SKYTTE</b>		
Navn:		CPR. nr.:
Adresse:		Tlf. nr.:
Post nr.:	By:	
Ved min underskrift giver jeg samtykke til, at politiet under behandlingen af ansøgningen indhenter oplysninger om mig i politiets registre.		

Ølsted Skytteforenings oplysninger til blanketten er:

Ølsted Skytteforening  
Skolevænget 19, Ølsted  
8723 Løsning

SKV nr.: 580

Formandens navn: John Gerhauge

Når du har udfyldt blanketten skal den printes og underskrives i hånden.

### Indsendelse af ansøgningen

Der er 2 måder at sende ansøgningen på: Almindelig post eller elektronisk.

#### Almindelig post

Ønsker du at sende SKV6 ansøgningen med almindelig post, skal den underskrevne blanket sendes til:

Administrativt Center Vest

Att.: Våben

Postboks 1062

7500 Holstebro

#### Elektronisk

For at sende ansøgningen elektronisk kan du følge vejledningen på næste side.

## Indsend SKV6 ansøgningen elektronisk

For at indsende ansøgningen elektronisk, skal du skanne den udfyldte SKV6 blanket med din fysiske underskrift på.

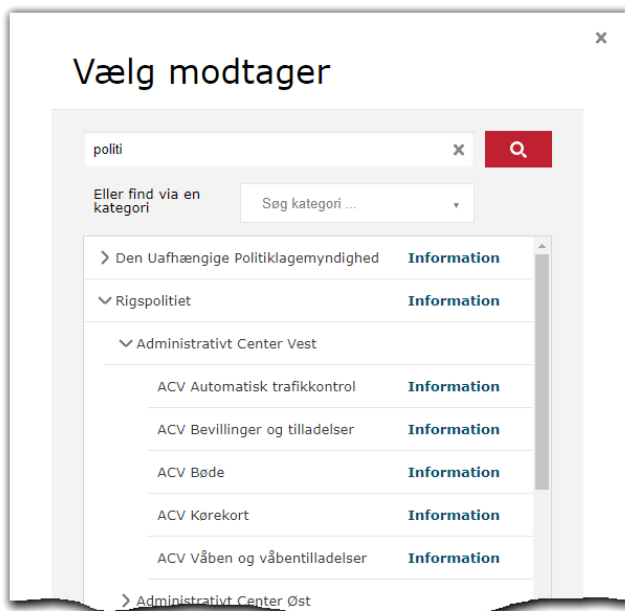
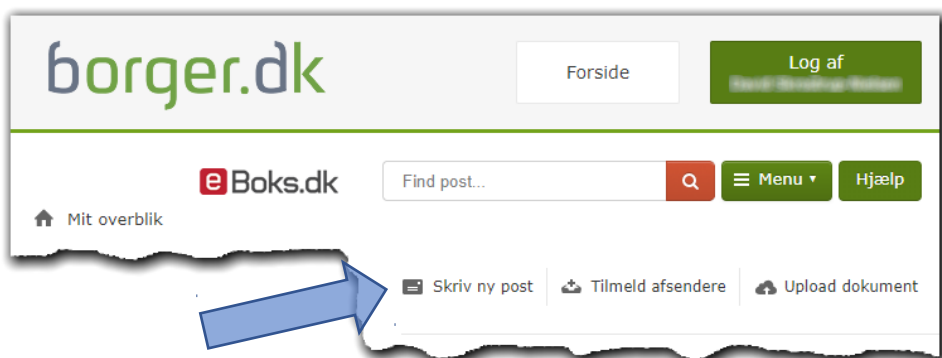
Gå ind på [www.borger.dk](http://www.borger.dk) og klik på "Digital Post" i toppen af siden.

Efter du har logget på med dit NemID, vil du kunne se din elektroniske post i e-Boks, som du har modtaget fra det offentlige. Du vil evt. også se elektronisk post fra private afsendere, alt efter dine personlige valg.



Mod toppen af siden er der et link til at skrive ny post som du skal bruge til at indsende SKV6 ansøgningen.

Klik på "Skriv ny post" og i det nye vindue der åbner klikker du på "Vælg modtager".



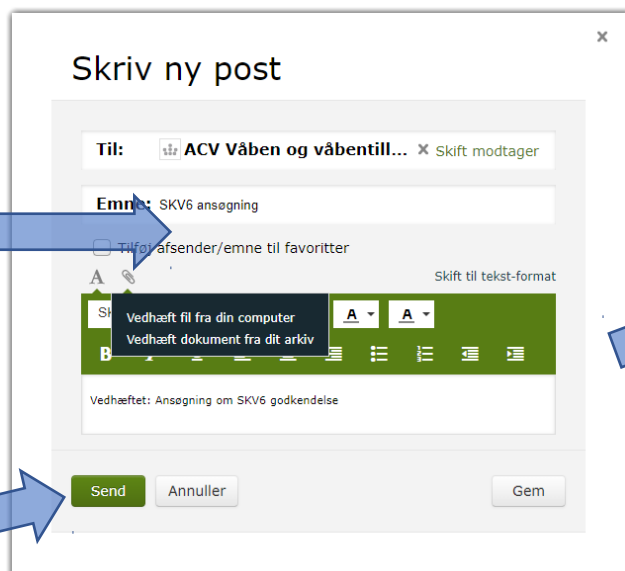
I modtager vinduet kan du søge efter "politi".

Modtageren af blanketten finder du i søgeresultatet under:

- > Rigspolitiet
  - > Administrativt Center Vest
    - > ACV Våben og våbentilladelser

Skriv et passende emne og husk at vedhæfte den udfyldte, skannede SKV6 blanket med din fysiske underskrift på.

Du kan vælge at skrive noget passende i indholdsfeltet inden du trykker "Send".



Du skulle gerne modtage en kvittering for ansøgningen i din e-Boks, som du kan bruge til at låne skytteforeningens våben, indtil din SKV6 ansøgning er blevet behandlet af politiet.